


کال پش شاک

تکراري پوښتنې

د زړه بندیدل هرچا ته، هر وخت، هرچیرې پېښیدای شي، له همدې امله دا خورا مهمه ده چې مور ټول پوهیږو چې د ژوند ژغورنې اقدام څنگه وکړو. کال پش شاک ټول د اعتماد جوړولو په هکله دي چې کله ټریپل زیرو (000) ته زنگ ووهئ، څنگه CPR ترسره کړئ او څنگه AED وکاروئ.

امبولانس ویکتوریا د ژوندي پاتې کېدنې لړۍ ته وده ورکوي، د ناڅاپي زړه بندیدو ته د ځواب لپاره نړیوال لارښود. د زړه د بندیدو مریض د ژوندي پاتې کېدو فرصت د هر لینک لپاره چې په دغه لړۍ کې عمل کېږي په ښه ډول زیاتېږي. ژوند وزغورو. مور کولای شو د ژوندي پاتې کېدو د لړۍ پیژندلو او تعقیبولو سره،



د ژوندي پاتې کېدو لړۍ: ټولنه کولای شي د دې څلورو لینکونو په عملي کولو سره د زړه بندیدو څخه په ژوندي پاتې کېدو کې ډراماتیک توپیر جوړ کړي.



د زړه بندیدلو په مقابل کې د زړه حمله

د زړه د حملې په علامتونه کې ښایي په لاندې برخو کې درد، فشار، دروندوالی یا کلکوالی شامل وي:

- سینه
- اوږه (اوږې)
- غاړه
- لاس (لاسونه)
- زامه
- ملا

علامتونه ممکن کس څخه کس پوري توپیر ولري او ځینې خلک ممکن د سینې درد بیخي ونه لري. د زړه حمله ممکن د زړه د بندیدو سبب شي.

پوښتنه د زړه بندیدل څه شی دی؟


د زړه بندیدل هغه وخت پېښېږي کله چې ستاسو زړه په مؤثره توګه پمپ کول بند کړي، چې پایله یې ستاسو مازغو او نورو اندامونو ته د وینې او اکسیجن نشتوالی دی. یو کس د زړه په بندیدو کې بې هوښه وي او په عادي ډول ساه نه اخلي، یا بیخي نه اخلي. هرڅومره ژر چې تاسو د زړه بندیدل ویژنئ، ټریپل زیرو (000) ته زنگ ووهئ، سمدستي CPR پیل کړئ او که AED موجود وي، نو استفاده ترې وکړئ.

پوښتنه د زړه حمله څه ده؟

د زړه حمله هغه وخت پېښېږي کله چې د یو شریان بندېږي د زړه عضلې ته د وینې د رسیدو مخه ونیسي. په پایله کې، ستاسو د زړه د عضلې هغه برخه چې کافي وینه نه ترلاسه کوي مړه کېږي.

که تاسو د زړه د حملې کومي د خبردارۍ علامتونه لرئ سمدستي ټریپل زیرو (000) ته زنگ ووهئ.





اهلیت رامنځته کوي او په دريو ساده مرحلو کې اقدام کوي: تریپل زیرو (000) ته زنگ ووهئ، سمدستي CPR پیل کړئ، او AED وکاروئ، که موجود وي.

کال پش شاک

پوښتنه د کال پش شاک کټ څه شی دی؟

د هرت فاؤنډیشن سره ملگرتیا کې، امبولانس ویکتوریا د نوي کارډیولموني ری راژوندي کولو (CPR) او اتوماتیک بهرني ډیفبریلیټر (AED) تمرین کټ رامنځته کړی. د کال پش شاک کټ د زړه د بندیدو پیژندلو لپاره خوښه او



* د GoodSAM په هکله د نورو معلوماتو لپاره لاندې وگورئ.

پوښتنه زه څنگه کولای شم د امبولانس سره د کور په موندلو کې مرسته وکړم؟

امبولانس به ژر تر ژره د بیړني ځای ومومي که تاسو کولای شئ سم موقعیت ورکړئ، چې په دې کې تر ټولې نږدې څلورې واله کوڅه او لېندمارکونه شامل دي.

که تاسو له کوره لرې یا په کلیوالي یا لرې سیمو کې سفر کوئ، د کور پرېښودو دمخه ایمرجنسي + اپ ډاونلوډ کړئ. دا به تاسو جوگه کړي چې په آسټرالیا کې هرچیرې زنگ اخیستوونکي ته د GPS سمون چمتو کړئ.

که د زړه بندیدو مریض په استوگنځای کې وي، ډاډ ترلاسه کړئ چې د سپرک شمیره لیدل کېږي، مخامخ دروازه خلاصه ده او د شپې بهر رڼا بل ده.

د کورنۍ له غړي وغواړئ چې خپل کورني څاروي وتړي او مریض ته لاره پاکه کړي که ممکنه وي، یو څوک د موقعیت مخې ته د پیرامیدیکس سره وویښ.

تریپل زیرو (000) ته زنگ ووهئ

پوښتنه زه ولې لومړی تریپل زیرو (000) ته زنگ ووهم؟

دا مهمه ده چې تاسو لومړی تریپل زیرو (000) ته زنگ ووهئ ترڅو ډاډ ترلاسه کړئ چې ډاکټران په لاره دي. کله چې تاسو لومړی تریپل زیرو (000) ته زنگ ووهئ، زنگ اخیستوونکی کولای شي تاسو ته لارښوونې درکړي چې د امبولانس رارسیدو دمخه د مریض سره مرسته وکړئ. د دې کړنو سمدستي ځای په ځای کول ممکن د مریض په ژوند ژغورلو کې مرسته وکړي.

پوښتنه د تریپل زیرو (000) زنگ اخیستوونکي ولې ډیری پوښتنې کوي؟

هرڅومره ژر چې زنگ اخیستوونکی د بیړني موقعیت تایید کړي او دا چې بیړني څه ده، دا معلومات امبولانس لپرونکي ته لیږل کېږي. لپرونکی بیا امبولانس بیړني ته سیده استوي.

زنگ اخیستوونکی به پوښتنو ته دوام ورکړي ترڅو د ډاکټرانو لپاره د امکان تر حده د مریض معلومات راټول کړي. **دا امبولانس نه ایساروي.** دا به په لنډ وخت کې د مریض لپاره تر ټولو غوره پاملرنه جوگه کړي.

د اور وژنې خدمت، د امبولانس ویکتوریا ټولنې بیړني غبرگون ټیم (CERT) یا د Good SAM* ځواب ورکونکی ممکن لومړی ځواب ورکونکی وي. دوی روزل شوي او مجهز شوي وي ترڅو د زړه بندیدو مریض ته سمه پاملرنه چمتو کړي.



* فشار (کمپریشن) CPR هغه اصطلاح ده چې CPR ته ورکړل شوې چې پکې له خولې څخه خولې ته (ساه ورکول) شامل ندې.

پوښتنه CPR څه شی دی؟

CPR د کارډیو پلمونري (د زړه او سږو) راژوندي کولو معنی لري. دا هغه تخنیک دی چې په سینه زور اچولو سره د بدن شاوخوا اکسیجن لرونکي وینې پمپ کولو لپاره کارول کېږي. په مؤثره توګه، CPR د زړه کار کوي.

د اغېزناک CPR ترسره کولو لپاره:

سیده په خپلو زنگونو باندې نږدې د کس سینې ته ټیټ شئ. زنگونونه باید ستاسو د اوږو په مقدار خلاص وي. د خپل لاس منګول د سینې په منځ کې د تيو ترمنځ کېږدئ. اوس خپل بل لاس پرې لپاسه کېږدئ او خپلې ګوتې بندې کړئ. هڅه وکړئ او خپلې ګوتې له سینې لرې وساتئ. د خپلو سیده لاسونو تړل شوي ځنګلو سره په سینه باندې ټیټ شئ.

د تيو ترمنځ په سینه زور واچوئ، سخت او ګړندی.

پوښتنه CPR ولې اړین دی؟

کله چې CPR ترسره کېږي تاسو د بدن څخه مازغو او د بدن نورو اندامو ته اکسیجن لرونکي وینه پمپ کوئ. دا اړینه ده چې د دې وینې جریان جاري وساتئ تر هغه چې ډاکټران راشي او پخپله یې وکړي.

پوښتنه ولې 'سیده لاسونه' کله چې سینه پمپ کوئ؟

CPR سخت وي. که تاسو د سیده لاسونو په کارولو سره سینه پمپ کوئ تاسو به د خپل پورتنی بدن وزن وکاروئ او تاسو به دا اسانه او لږ ستړی کونکی ومومئ. که په خوا کې مو بل کس وي، له هغه څخه وغواړئ چې مرسته وکړي او CPR ترسره کړي، کله چې تاسو ستړي شئ. په سینه لاسونو کېږدئ، پيري ته دوام ورکړئ کله چې هر یو ستړی شي، تر هغه چې ډاکټران راشي.

پوښتنه موږ ولې نور په CPR کې تنفس نه کوو؟

خولې څخه خوله ته (ساه ورکول) د کتونکو لپاره یو له اصلي خنډونو څخه دی چې د زړه بندیدو کې CPR پیل کوي. د نړیوال راژوندي کوني مخکښ سازمانونه یوازې د CPR* کمپریشن ملاتړ کوي ځکه چې دا د کتونکي CPR کچې ډیروي او په پایله کې د زړه بندیدو ژوندي پاتې کیدو کچه. د دې خنډ لرې کولو د روغتیا پایلو سره موافقت پرته CPR ساده کړي دي.

پوښتنه تاسو ولې نور نبض نه ګورئ؟

د CPR پیل کولو دمخه د نبض معلومول نور اړین نه ګڼل کېږي. په فشار لرونکي حالت کې د نبض معلومول ګران کیدای شي او داسې کول شي مهم وخت ضایع کولای شي. پیژندل که کس بې هوښه وي او په عادي ډول ساه نه اخلي خورا معتبر دی. که تاسو په یوڅوک CPR پیل کړئ څوک چې نبض ولري، نو دا خورا احتمال نلري چې تاسو به کوم زیان ورسوي. که په شک کې وي، نو غوره به وي چې CPR پیل کړئ د نه کولو په پرتله.

پوښتنه ایا د خولې خلاصولو یوه اسانه طریقۀ موجود ده ترڅو چیک کړئ چې د هوا لاره صفا ده؟

که زنگ اخیستوونکی تاسو ته لارښوونه وکړي چې د هوا لاره چیک کړئ، یو لاس د مریض په تندی کېږدئ او د بل لاس خپله غټه ګوته د ښکته شونډې او زني سر ترمنځ کېږدئ. زنه د خپلې شاخص دوهمه ګوتي سره لاندې ونیسئ. په نرمۍ سره خوله خلاصه کړئ او دننه وګورئ. دا غوره ده چې خپلې پاتې ګوتي په موټی کې راغوندي کړئ ترڅو په کرنکي فشار اچولو مخه ونیسئ.

پوښتنه څه به پيښ شي که مریض په خپله خوله کې خواړه یا بله ماده ولري کله چې تاسو د هوا لاره چیک کوئ؟

د زنگ اخیستوونکي سره په مشوره، که خواړه یا کوم بل شي په خوله کې موجود وي، لومړی مریض په نرمۍ سره د دوی اړخ ته ورغړوئ، بیا یې سر شاته ټیټ کړئ، خوله یې خلاصه کړئ او بهرنۍ شي لرې کړئ. دا مهم دی که ناروغ ډوب شوی وي. که چیرې د خواړو او مایعاتو نښې موجود وي د هوا لاره ممکن په څو مرحلو کې وارزول شي او پاکولو ته اړتیا ولري. یوځل چې د هوا لاره صفا شي، مریض د CPR پیل کولو لپاره د دوی په ملا واړوئ. یاد وساتئ، د زنگ اخیستوونکی به تاسو ته لارښوونه وکړي.



CPR دوام لري

بدل شي. زنگ اخیستونکی ته وواياست او د دوی لارښوونې تعقیب کړئ.

پوښتنه څه به پېښ شي که مریض مصنوعی غاښونه ولري؟

که چیرې مریض مصنوعی غاښونه ولري او دوی په ځای کې وي، د دوی لري کولو ته اړتیا نشته. بیا هم، که چیرې مصنوعی غاښونه د ستوني شا ته لويديلي وي، ژر تر ژره یې لري کړئ. که مصنوعی غاښونه د خولې څخه بهر لويديلي وي نو بیا یې پرېږدئ.

پوښتنه څه به پېښ شي که مریض په کټ یا کرسی کې وي؟

تاسو اړتیا لرئ مریض په سخت سطحه باندې واچوئ. په نرمه سطحه د CPR ترسره کول بې اثره دي. یو څوک چې په څوکۍ یا د موټر په څوکۍ کې خورورپرېوتې وي چې هوبښ کي وي او په عادي ډول ساه نه اخلي به اړتیا لري چې په سخته سطحه واچول شي ترڅو اغیزناکه CPR ته اجازه ورکړل شي. یاد وساتئ، سربېرن زخم د هغه چا په حالاتو کې هېڅ شی ندی چې ساه نه اخلي.

پوښتنه تاسو په یو ماشوم باندې CPR څنګه ترسره کوئ؟

تخنیک په حقیقت کې ورته دی. د ماشومانو لپاره (تر 1 کال پورې)، سر په بې اړخۍ حالت کې وساتئ، د سینې په منځ باندې د دوه ګوتو سره په سینه زور ورکړئ. که د زنگ اخیستونکی لخوا لارښوونه شوي، دواړه خوله او پوزه خپلي خولي سره پوښ کړئ ترڅو کوچنۍ ساه ورکړئ.

د 10 کالو څخه کم عمر ماشومانو لپاره، د دوه پرځای یو لاس وکاروئ او د زنگ اخیستونکی لارښوونې تعقیب کړئ.

پوښتنه زه فرش ته نشم رسیدلی - زه څنګه مرسته کولای شم؟

په خپلو محدودیتونو کې ترټولو غوره ترسره کړئ چې تاسو یې کولای شئ - هرڅه د هېڅ نه کولو څخه غوره دي. اډرینالین هم ممکن تاسو ته اجازه درکړي چې فرش ته د CPR ترسره کولو لپاره ورشئ. کله چې طبي مرسته راوړسي، دوی به جوګه شي چې له فرش څخه پورته کولو کې تاسو سره مرسته وکړي.

پوښتنه ایا زه کولای شم د زور ورکولو پر مهال د مریض پوښتی ماتي کړم؟

هو، یو چانس موجود چې تاسو کولای شئ د CPR پر مهال پوښتی ماتي کړئ. دا غیر معمولي نه ده. که تاسو د پوښتی ماتیدو احساس کوئ، د خپل لاس موقعیت بیا چیک کړئ، خو مه ودرئ. ماته شوي پوښتی رغیدلي شي که چیرې مریض بیرته ژوندی شي.

پوښتنه زه د CPR ترسره کولو سره کوم قانوني مسلو سره مخ کیدای شم؟

د لومړنۍ مرستې یا CPR چمتو کولو لپاره د د محاکمي کولو خطر خورا ټیټ دی. په استرالیا کې د دې لپاره د چا د محاکمي کولو رپوټ ورکولو قضیې شتون نلري.

پوښتنه زه کله CPR ودرم کړم؟

یوازې هغه وخت CPR ودرئ کله چې ډاکټران راشي او له تاسو څخه په غاړه اخیستو ته چمتو وي یا کله چې ناروغ پخپله ساه اخیستل پیل کړي. هره دقیقه CPR ترسره کیدل د مریض ژوندی پاتې کېدو لپاره توپیر رامنځته کولای شي او د ماڼو زیان او/یا مړینې خطر کموي.

په ویکتوریا کې (او د آسټرالیا ټول ایالتونه او سیمې)، د ښه سمارتین قوانین (د ښه خلکو لپاره قوانین) هغه خلک ساتي چې د بیرني حالت یا پېښې په ځای کې په ښه نیت مرسته، مشوره یا پاملرنه چمتو کوي.


رانګز ایکټ/ د غلطو قانون 1958 لاندې، د مدني مسؤلیت څخه قانوني خونديتوب پلي کېږي که:

- مریض ټپي دي یا د ټپي کیدو یا مړینې خطر کې ښکاري.
- د ښه سمارتین قوانین د ایمانداره ارادې سره عمل کوي او د مرستې چمتو کولو لپاره د کوم مالي انعام تمه یې نه درلوده.

دا قوانین خلکو ته ډاډ ورکوي چې که دوی په بیرني حالت کې د مرستې لپاره ګام پورته کوي، دوی به د مرستې لپاره د دوی ایماندره هڅو لپاره مسؤل نه وي، د پایلې په پام کې نیولو پرته.

پوښتنه که زه CPR په سمه توګه ترسره کوم ایا زه واقعي تمه کولای شم چې مریض ساه اخیستل پیل کړي یا د امبولانس رارسیدو دمخه روغ شي؟

CPR د مریض لپاره وخت اخلي. په نادره توګه به یو څوک چې د زړه په بندیدو حالت کي وي له خپله ځانه به ساه اخیستل پیل کړي. په هرصورت، که چیرې کتونکی د ډاکټرانو رارسیدو دمخه په عمومي ډول د لاسرسي وړ AED وکاروي، د مریض حالت ممکن



اتوماتیک بهرني ډيفبريليترز (AEDs)

پوښتنه د AED راجستر څه دي؟

ټول AEDs بايد په AED راجستر کې ثبت شي:

registermyaed@ambulance.vic.gov.au دا به د ټريپل زيرو (000) زنگ اخیستوونکي ته اجازه ورکړي چې د زړه بندیدو کس ته نږدې AEDs وگوري او دوی ته کټوونکي سپیده واستوئ د AED څښتن هڅول کېږي چې خپل AED په ورځ کې 24 ساعته په عامه توگه د لاسرسې وړ کړي. دا ممکن په ټولنه کې د زړه د بندیدو مریضانو د ژوندې پاتې کېدو چانس په نا څاپه ډول لوړ کړي. که AEDs راجستر نه وي، د ټريپل زيرو (000) زنگ اخیستوونکي به جوگه نشي چې تر ټولو نږدې AED ته کټوونکي واستوي.

که AEDs راجستر وي او په بیړني کې وکارول شي، امبولانس ویکتوریا به وروسته AED وگوري ترڅو ډاډ ترلاسه کړي چې دا د بل ژوند ژغورلو لپاره چمتو دی.

پوښتنه اتوماتیک بهرني ډيفبريليترز (AEDs) څه دي؟

AEDs اتومات اوزار دي چې د زړه بندیدو په جریان کې کارول کېږي ترڅو د مریض زړه بیرته عادي فعالیت ته راتلو لپاره ټکان ورکوي. AEDs د زړه تال تحلیل کوي او یوازې ټکان ورکوي کله چې اړین وي.

CPR، په گډه د AED کارولو سره په خطرناکو دقیقو کې مخکې لدې چې ډاکټران راشي، په ډراماتیک ډول د مریض د ژوندې پاتې کېدو چانس ډیروي. که چېرې AED موجود نه وي، CPR جاري وساتئ تر هغه چې د ډاکټرانو امبولانس راشي او د قابو کولو لپاره چمتو وي.

که AED موجود وي، یو کټوونکي واستوئ چې دا ترلاسه کړئ او راوړي پداسې حال کې چې تاسو CPR پیل کوئ. AED د پورتنۍ سینې ښې پورتنۍ طرف ته نږدې کېږدئ، AED خلاص کړئ او لارښوونې تعقیب کړئ. که ډاډه نه یاست زنگ اخیستوونکي به تاسو سره د AED کارولو کې مرسته وکړي.

هرڅوک کولای شي یو AED وکاروي. هیڅ روزنه اړینه نده.



امبولانس به د تلیفون لاین خلاص پرېښودو سره ونه ځنډول شي - او یاد وساتئ، هر CPR د نه CPR څخه غوره دی.

پوښتنه گود سام (GoodSAM) څه شي دي؟

امبولانس ویکتوریا په 2018 کې گودسام معرفي کړی. گودسام د ژوند ژغورنې ایپ دي چې بالغان د نږدې خلکو سره وصل کوي څوک چې د زړه په بندیدو حالت کې وي. ایپ ټريپل زيرو (000) سره وصل وي او امبولانس ویکتوریا ته اجازه ورکوي چې ځایي گودسام ځواب ورکونکو ته خبر ورکړي چې په لومړیو بحراني دقیقو کې په بیړني حالت کې د مرستې وړاندیز وکړي، پداسې حال کې چې امبولانس په لاره وي. گودسام GoodSAM اوس هر بالغ لپاره خلاص دی څوک چې باوري وي او د CPR ترسره کولو ته لیواله وي او AED کاروي.

په 2018 کې د گودسام له پیل راهیسې، د گودسام ځواب ورکونکو کړنو له امله د ډیری گاونډیو، اجنبیانو او ملگرو ژوند ژغورل شوی دي.

د ژوند ژغورل د ټیم هڅه ده.

پوښتنه تاسو د تلیفون زنگ، CPR څنگه اداره کوئ او په ورته وخت کې څنگه AED کاروئ؟

امبولانس ویکتوریا سپارښتنه کوي چې کورنۍ د ټريپل زيرو (000) سره د تماس لپاره بې تاره یا گرځنده تلیفون وکاروي. تلیفون په لاوډ سپیکر باندې کړئ، تلیفون مریض ته یوسئ او د زنگ اخیستوونکي لارښوونې تعقیب کړئ.

که تاسو گرځنده تلیفون نلرئ، تاسو کولای شئ لارښوونې واورئ او بیا تلیفون ښکته کېږدئ ځکه چې تاسو لارښوونې ترسره کوئ. بیا، د لارښوونو راتلونکي سیټ لپاره تلیفون ته راستون شئ.

په بدیل توگه، که چېرې بل څوک موجود وي دوی کولای شي تاسو ته د زنگ اخیستوونکي لارښوونې دروړي. د تلیفون اخیستوونکي څخه زنگ مه قطع کوئ پرته لدې چې د دې کولو غوښتنه وشي. د تلیفون لاین خلاص پرېښودل به تاسو ته اجازه درکړي چې تلیفون ته بیرته راستون شئ ترڅو ډاډنه ترلاسه کړئ یا د مریض حالت په اړه د هرډول بدلونونو تازه معلومات زنگ اخیستوونکي ته ورکړئ.



پوښتنه ایا زه د خپل د شخصي روغتیا سرمایي لخوا د امبولانس لگښتونو لپاره پوښلی یم؟

د خصوصي روغتیا بیمه کوونکي خپل د هغه څه شرایط او ضوابط ټاکي چې دوی به یې پوښي او نه پوښي.

په خپګان سره، مور هره ورځ قضیې ګورو چېرې چې د خصوصي روغتیا سرمایي غړو خدمت کارولی او بیا یې معلومه کړه چې د سرمایي شرایط او ضوابط دوی په ځانګړي حالاتو کې نه پوښي، لکه د هوا امبولانس ترانسپورت یا غیر بیړني ترانسپورت.

امبولانس ویکتوریا تاسو ته سپارښتني کوي چې له خپل فنډ سره اړیکه ونیسئ ترڅو تعین کړئ چې ایا تاسو د امبولانس کافي پوښ لری. تاسو کولای شئ د FAQs له لارې د یو لارښود په توګه کارولو لپاره نور معلومات او یو چک لیست په ambulance.vic.gov.au/membership ومومئ.

پوښتنه زه څنګه د امبولانس ویکتوریا یو غړی جوړیدلي شم؟

دلته یو شمیر طریقي موجودې دي چې تاسو پکې ګډون کولای شئ:

آنلاین: ambulance.vic.gov.au

تلیفون: 1800 64 84 84

(د ژباړونکي خدمات شتون لري)

ته واستوئ: خپل د غوښتنلیک فورمه

Ambulance Victoria, Po Box 278, South

3205 Melbourne VIC ته واستوئ. ډاګ

د استرالیا ډاګ: خپل د غوښتنلیک فورمه داخلئ او د استرالیا ډاګ څانګې کې په کاوتنر بانډي پیسي روکړئ.

د غوښتنلیک فورمه د امبولانس ویکتوریا ویب پاڼې څخه ډاونلوډ کیدای شي یا په تلیفون بانډي په **1300 366 141** غوښتنه کیدای شي.

د امبولانس ویکتوریا غړیتوب

پوښتنه ایا د سینټرلینک تقاعدي امتیاز کارتونه او د روغتیا پاملرنې کارتونه د امبولانس ترانسپورت پوښي؟

اهل ویکټورین چې د تقاعدي امتیاز کارت یا د روغتیا پاملرنې کارت لري په ټوله استرالیا کې وریا امبولانس پوښ ترلاسه کوي.

په ټولو حالتونو کې، ترانسپورت تر ټولو نږدې او خورا مناسب طبي مرکز ته چمتو کیږي او باید په طبي لحاظ ورته اړتیا وي.

ځینې استثنایي موجود دي:

- د خصوصي روغتیا پاملرنې مرکز/اسانتیا څخه ترانسپورت (خصوصي مرکز/اسانتیا ممکن انتخاب کړی چې تاسو ته لگښت انتقال کړي).
- د کامن ویلت مشرانو د صحت کارت د امبولانس خدمات نه پوښي.
- ترانسپورت د ټولنیز یا اسانتیا دلیلونو لپاره کارول کیږي (لکه د درملنې خپل ځای غوره کول).
- بل ډله د تادیې مسؤلیت لري (لکه ټیک (TAC)، ورک کور (WorkCover)).

د امبولانس ویکټوریا غړیتوب په داسې حالتونو کې د مرستې لپاره شتون لري چېرې چې ستاسو سرمایه به تاسو پوښ نه کړي.

امبولانس ویکټوریا به د ترانسپورت په وخت کې ستاسو د امتیاز حقونو ثبوت ته اړتیا ولري. له دې لامله تاسو ممکن صورت حساب ترلاسه کړئ. تاسو به اړتیا ولری د امبولانس ویکټوریا سره اړیکه ونیسئ او ثبوت وړاندې کړئ.

کارت باید د ترانسپورت په وخت کې هم اتباری وي یا صورت حساب به د اړوند کس، روغتون یا د ذمه وار واک ذمه واري پاتې وي لکه څنګه چې د امبولانس تادیې لارښوونو کې تشریح شوي.

بیا څه؟

پوښتنه زه د کال پش شاک کټ چیرته ترلاسه کولای شم؟

که تاسو په ویکتوریا کې اوسېږئ او تاسو غواړئ په خپله ټولنه کې د غیر تصدیق شوي کال پش شاک برنامې اتل شم، مهرباني وکړئ اړیکه ونیسئ community.engagement@ambulance.vic.gov.au

پوښتنه ایا د کال پش شاک کټ د هغه چا لپاره مناسب دی څوک چې د کار لپاره د CPR بری لیک ته اړتیا لري؟

نه، دا د منل شوي روزنې لپاره بدیل ندی چې یو کس مسلکي مسؤلیتونو ته اړتیا لري. د منل شوي روزنې لپاره، مهرباني وکړئ د خپل ځایی لومړنی مرستې چمتو کونکي سره اړیکه ونیسئ.

... یاد ولرئ چې

شاک



پش



کال



**Ambulance
Victoria**



**Heart
Foundation**